


優しさにこだわる5つの特性


自然に囲まれた快適な暮らし。



安心安全

カラダにやさしい

食品衛生試験(食器用試験・玩具用試験)^{※1}にも適合した自然派塗料です。



健康共存

呼吸する木材

木材の呼吸を妨げる事なく、木本来の通気性・調湿性を保持しています。人間と木材の健康にもこだわります。



自然派環境保全

地球にやさしい

厳選した天然由来原料をベースにし、ホルムアルデヒド^{※2}はもちろん、シックハウス症候群の原因といわれる13物質^{※3}は一切配合していません。



速乾性撥水性

優れたメンテナンス性

速乾性でとても塗りやすく、塗膜を形成しない塗料ですが、天然ワックスの働きで優れた撥水性を持ち合わせています。



低臭快適

爽やかな空間

油系や柑橘系のおいを抑えた低臭タイプで、オイル特有のおいが残るようなことはありません。

※1.〈食品衛生試験〉とは

・食器用試験(材質試験・溶出試験)
お碗など直接食べ物に接するものに使用する塗料を対象とした試験です。
・玩具用試験(溶出物試験)
おもちゃなどに使用する塗料を対象とした試験です。

※2.ホルムアルデヒドとは

建材や施工材の原料として使われる「揮発性有機化合物」で、刺激臭があり健康リスクが比較的高く、WHO(世界保健機構)や厚生労働省から0.08ppmという室内濃度指針値が出されています。高濃度になると、目・鼻・のどの刺激を感じるようになり、さらに濃度が高くなると不快感・涙・くしゃみ・咳・吐き気などもおこすことがあります。

※3.13物質とは

平成13年7月5日 第7回シックハウス(室内空気汚染)問題に関する検討会で厚生労働省が策定した物質を示します。

Color Variation

Standard Color

温かみを添えるオリジナルのスタンダードカラー



701 クリヤー


702 オレンジ

703 キャラメル

704 パールグレー

705 ピスタチオ

706 コルク



707 ウクレレ

708 ピーチ

709 アップルティー

710 チョコレート

711 ペッパー

712 ココナツ



750 マリン

751 クローバー

752 レモン

753 アセロラ

754 ミルク

755 イカスミ

Pastel Color

華やかさを楽しむパステルカラー



301 バニラ

302 ミルクティー

303 カモミール

304 シャンパン

305 サクラ

306 コーラル



307 シナモン

308 レンガ

309 ラズベリー

310 ミント

311 レタス

312 ヨモギ



313 ラムネ

314 ターコイズ

315 サファイア

316 ラベンダー

317 モスグレー

318 チャコール

※印刷の都合により、記載製品の色が実物とやや異なることがあります。

※上記見本板は、杉材を使用しています。

※素材の違いや塗装環境の違いにより色合いや仕上がりが異なりますので、必ず事前に試し塗りをし充分な確認の上、ご使用ください。

サンユーペイント株式会社

〒532-0004 大阪市淀川区西宮原2-4-48

TEL:06-6392-0151 / FAX:06-6395-1171

e-mail:sales@sanyu-paint.co.jp

http://www.sanyu-paint.co.jp

第四版 2019.07 Ur



この印刷物は環境にやさしい大豆油インキ及び一部クリーンエネルギーを使用して生産しております。

Rio

F☆☆☆☆取得商品

自然派塗料 **春風** HARUKAZE

人と環境に優しい自然派の暮らしが呼んでいますよ

Sanyu Paint

安全・健康を考慮し、
機能性を備えた速乾型オイル

F☆☆☆☆取得
自然派塗料



● F☆☆☆☆取得商品(SO3114)

建築基準法改正後も、制限なく自由に使用できるホルムアルデヒド発散量5μg/mh以下の規制対象外の建築材料製品である事を表しています。



F☆☆☆☆取得
自然派塗料



より安全に より健康に
より快適に より低臭に
より…を実現するために開発された新しい健康住宅対応型塗料です。

特徴と用途の詳細

「春風」は、インテリアのあらゆる木製品の
保護用オイル系低公害低臭タイプ塗料です

オイル特有のにおいが残るようなことはありません。

「春風」は、乾燥性・撥水性に優れています

塗料に含まれる天然ワックスが木材自身に浸透し、
肌ざわりがよく、優れた撥水性を発揮します。

性能比較試験結果

従来の自然塗料よりも、遥かに超越した優れた性能を発揮します。

【テスト内容】

テストA(JAS特殊合板汚染A試験)

黒マジック・青インキ・赤クレヨンを用いて塗布し、
4時間の放置後水または溶剤で拭き取る

テストB(JAS K5400汚染試験)

食用色素等を付着させ、18時間の放置後水洗い
又は石油ベンジンで拭き取り、エタノールで洗浄

テスト結果	黒マジック	青インキ	赤クレヨン	食用色素	紅茶	コーヒー	醤油	ソース	食用植物油	マーガリン	トクゲシ	靴クリーム	黒クレヨン	口紅	赤マジック	水	白チョーク	赤チョーク
テストA 自然派塗料春風	○	△	○	—	—	—	—	—	—	—	—	—	—	—	—	—	—	—
他社自然塗料	○	×	○	—	—	—	—	—	—	—	—	—	—	—	—	—	—	—
テストB 自然派塗料春風	○	△	—	△	○	○	○	△	○	○	○	○	○	△	△	○	○	○
他社自然塗料	—	—	—	×	△	△	△	△	○	○	○	○	○	△	△	×	○	○

※上記結果は弊社の試験結果であり、製品の保証値ではありません。基材の種類・塗装方法によっては、試験結果が異なる場合があります。

塗装方法(2回塗り)

※1回塗りでも可能ですが、美しく仕上げるために2回塗りをお勧めします。

塗装前のご確認


色目や仕上がりは素材の違いや塗装環境の違いにより、色調・仕上がり感・表面の性質(色落ち等)が異なりますので、必ず事前[※]に試し塗りをし充分な確認の上、ご使用ください。

ご用意していただく物

- 自然派塗料春風
- サンドペーパー(#240~320)
- ウエス(布)又は刷毛(春風うすめ液)

※排出したゴミは各行政区分の指示に従って処分してください。

1 研 磨



塗装面の汚れなどを取り除き、サンドペーパー(#240~320)で表面をツルツルにしてください。

※研磨は美しく仕上げるためにも重要な工程です。


2 塗 装



よく攪拌して、薄めずそのままご使用ください。できるだけ薄く伸ばしながら、均一に木目に沿って塗装してください。

※塗装中・乾燥中は、換気を充分に行ってください。


3 拭 き 取 り



5~10分放置後にウエス(布)などで、木目に沿ってしっかり拭き取ってください。

※拭き残しがある場合は、ベタツキが残る場合がありますので、しっかり拭き取ってください。


4 乾 燥



塗り重ねる場合は、4時間ほど乾燥させてからにしてください。

※塗装中・乾燥中は、換気を充分に行ってください。

5 塗 装



よく攪拌して、薄めずそのままご使用ください。できるだけ薄く伸ばしながら、均一に木目に沿って塗装してください。

※塗装中・乾燥中は、換気を充分に行ってください。


6 拭 き 取 り



5~10分放置後にウエス(布)などで、木目に沿ってしっかり拭き取ってください。

※拭き残しがある場合は、ベタツキが残る場合がありますので、しっかり拭き取ってください。

7 完 成



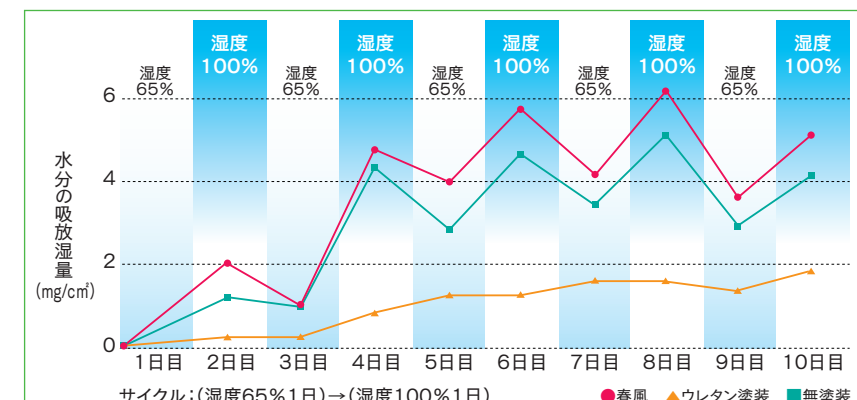
風通しのいい場所で充分乾燥させて完成です。最終乾燥時間は12時間以上です。

※塗装に使用した刷毛などは、春風うすめ液で洗浄されることをお勧めします。

「春風」は、木材の呼吸(調湿性)を妨げません [林技 14-97号]

富山県林業技術センター試験結果

右図は、湿度環境を23℃、65%~100%に設定した中で、1日毎に水分の吸放出量を測定した結果です。春風で塗装した木材は、無塗装の木材とほぼ同じ増減傾向を示しています。



「春風」は、食品衛生試験に合格しています [No.45-2A-1210]

(財)化学物質評価研究機構 試験結果(食品衛生試験)

試験項目	試験結果	判定	基準
試験材質	鉛 (ppm) カドミウム (ppm)	検出限界(10)以下 検出限界(2.5)以下	適合 適合 100以下 100以下
試験溶出	重金属 過マンガン酸カリウム消費量 (ppm)	1以下 9.9	適合 適合 1以下 10以下
溶出物試験	過マンガン酸カリウム消費量 (ppm)	2.6	適合
	重金属 カドミウム (ppm)	1以下 不検出(0.05以下)	適合 適合
	ひ素 (ppm)	0.1以下	適合
	蒸発残留物 水 (ppm)	0	適合
着色料の溶出	着色料の溶出を認めず	適合	着色料の溶出を認めないこと



● シックハウス症候群対策も万全

● 使用用途

インテリアの木部(フロアー・壁・家具など)木製品に使用できます。薄めず、原液のまま使用できます。

● 缶サイズ

0.75L/2.5L/4L/10L

春風の厳選素材(成分)

アルキド樹脂(紅花油・亜麻仁油)、カルナバロウワックス、キャンデリラワックスをベースにした自然派塗料です。

【配合成分】

アルキド樹脂(紅花油・亜麻仁油)・天然ワックス(カルナバ・キャンデリラ)・無鉛乾燥剤(コバルト)・FDA溶剤(イソパラフィン系溶剤)・着色顔料

お手入れ方法

- 毎日のお手入れは、乾いた雑巾、または固く絞った雑巾で拭いてください。
- 年一回程度、または撥水効果が悪くなってきたと感じたら、春風を再塗布してください。

注意事項

- ※塗料は缶の底からよく攪拌してお使いください。
- ※拭き取りなどに使用した新聞紙や布などは、自然発火の恐れがありますので、必ず水に濡らしてから処分してください。
- ※製品自体に自然発火性はありません。
- ※塗装中・乾燥中は、換気を充分に行ってください。また火気厳禁です。
- ※オイルの厚塗りや拭き残しは、乾燥不良やベタツキの原因になりますので、注意してください。
- ※上記乾燥時間はあくまでも目安です。塗り面積・木材の種類・湿度・気象条件などにより若干異なります。
- ※木材の種類により色目が変わる場合がございますので、同じ材に試し塗りをしてからご使用ください。
- ※強い負荷がかかる場所に塗装した場合、色落ちする場合があります。その場合は布で充分に拭き取るか、701クリーナーを塗布し布でよく拭き取って乾燥させてください。
- ※塗装面積は、1リットル当たり7.5~10㎡(2回塗り)が目安です。
- ※塗料は使用後速やかに密栓し、冷暗所に保管してください。